

РУКОВОДСТВО ПОЛЬЗОВАТЕЛЯ (ИНФОРМАЦИЯ, НЕОБХОДИМАЯ ДЛЯ УСТАНОВКИ И ЭКСПЛУАТАЦИИ ПРОГРАММНОГО ОБЕСПЕЧЕНИЯ) ВЕБ-САЙТ УЧЁБА.РУ

1. Системные требования

Для использования программы для ЭВМ Веб-сайт Учёба.ру (**Веб-сайт**) необходимо клиентское устройство, оснащенное Интернет-обозревателем (браузером) с включенным JavaScript.

Поддерживаемыми считаются нижеприведенные браузеры, начиная с указанных версий и по последнюю версию:

- Google Chrome начиная с версии 64 + версия 49;
- Яндекс.Браузер начиная с версии 17.3;
- FireFox начиная с версии 52.5;
- Opera начиная с версии 51.0.2830.34;
- Safari начиная с версии 11.1.2;
- Edge начиная с версии 42 (IE не поддерживается совсем).

В браузерах, которых нет в перечне, работа Веб-сайта не регламентируется.

2. Способ доступа. Запуск

Доступ к Веб-сайту осуществляется с клиентского устройства через браузер по ссылке в сети Интернет URL: <https://www.ucheba.ru/auth?redirect=/>

3. Роли субъектов доступа

Разграничение доступа производится исходя из роли, присваиваемой субъекту в ходе авторизации на Веб-сайте:

- Неавторизованные Пользователи,
- Пользователи-Абитуриенты,
- Пользователи-Представители учебных заведений,
- Пользователи-Администраторы.

4. Права Неавторизованных Пользователей

Неавторизованный Пользователь имеет право просмотра открытой части Веб-сайте и не имеет доступа к защищенной части.

Неавторизованный Пользователь имеет возможность зарегистрироваться с использованием номера мобильного телефона и кода СМС сообщения, направленного в качестве пароля.

5. Регистрация

5.1 Для перехода на панель регистрации необходимо нажать кнопку «Войти», расположенную в правой части верхней панели (Рисунок 1)



Рисунок 1 Верхняя панель Веб-сайте

5.2 Регистрация Пользователей-Абитуриентов и Пользователей-Представителей учебных заведений (совместно **Пользователи**) осуществляется следующим образом: Пользователю, в зависимости от его статуса, предлагается пройти по ссылке «Вам сюда», расположенной в нижней части Панели регистрации (Рисунок 2)

Рисунок 2 Панель регистрации

Рисунок 2 Панель регистрации

5.3 Для регистрации необходимо ввести номер мобильного телефона и нажать кнопку «Продолжить» Панели регистрации (рис. Рисунок 2).

5.4 После нужно ввести код из СМС сообщения, полученного по указанному номеру, заполнить контактные данные, ознакомиться с правилами и политиками Веб-сайта и нажать кнопку «Зарегистрироваться» (Рисунок 3):

Рисунок 3 Панель регистрации Личные данные

Рисунок 3 Панель регистрации Личные данные

5.5 Регистрация завершена.

6. Авторизация

При последующих входах авторизация Пользователя может осуществляться двумя способами:

6.1 Вход по коду в СМС. Такой вход осуществляется по номеру мобильного телефона, зарегистрированного на Веб-сайте и паролю, представляющему собой код из СМС сообщения, полученного по соответствующему номеру, как было описано в п. 5.2.

6.2 Вход с паролем. Такой вход осуществляется по адресу электронной почты (E-mail) и паролю, указанному Пользователем.

6.3 Если выполняются все условия ниже:

- присутствует соединение с интернетом,
- все вводимые данные прошли валидацию,
- все обязательные поля заполнены,
- введенная пара телефон-код СМС или E-mail-пароль найдена в базе,

то Пользователь считается авторизованным и происходит переход на Веб-сайт.

Если хотя бы одно из условий не выполняется, то процесс авторизации не проходит, пользователь получает сообщение об ошибке авторизации.

7. Информация, необходимая для эксплуатации

7.1 Основным сценарий использования Веб-сайта это просмотр тематических материалов.

Материалы Веб-сайта сгруппированы в зависимости от целевой аудитории.

В верхней панели Веб-сайта слева расположен модуль выбора разделов сайта, сгруппированных по следующим интересам Пользователей:

- Старшекласснику и абитуриенту (см. рис.4)
- Обучение для взрослых (см. рис. 5)
- Образование для детей (см. рис. 6)
- Обучение за рубежом (см. рис. 7)
- Учебным заведениям (см. рис. 8)

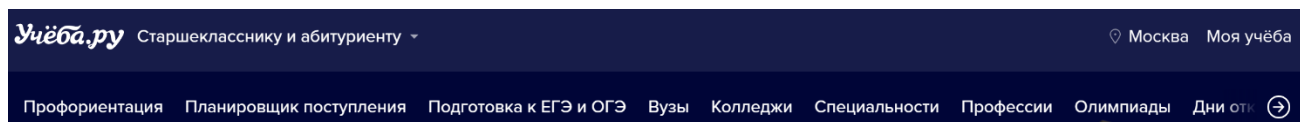


Рисунок 4 Верхняя панель для раздела «Старшекласснику и абитуриенту»

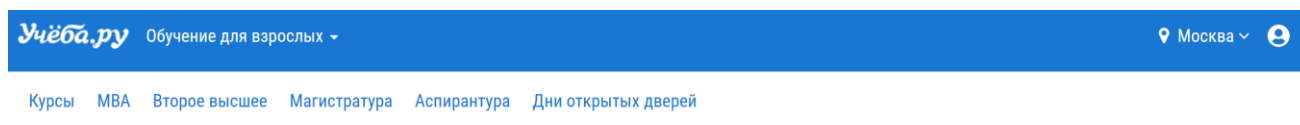


Рисунок 5 Верхняя панель для раздела «Обучение для взрослых»



Рисунок 6 Верхняя панель для раздела «Образование для детей»



Рисунок 7 Верхняя панель для раздела «Обучение за рубежом»

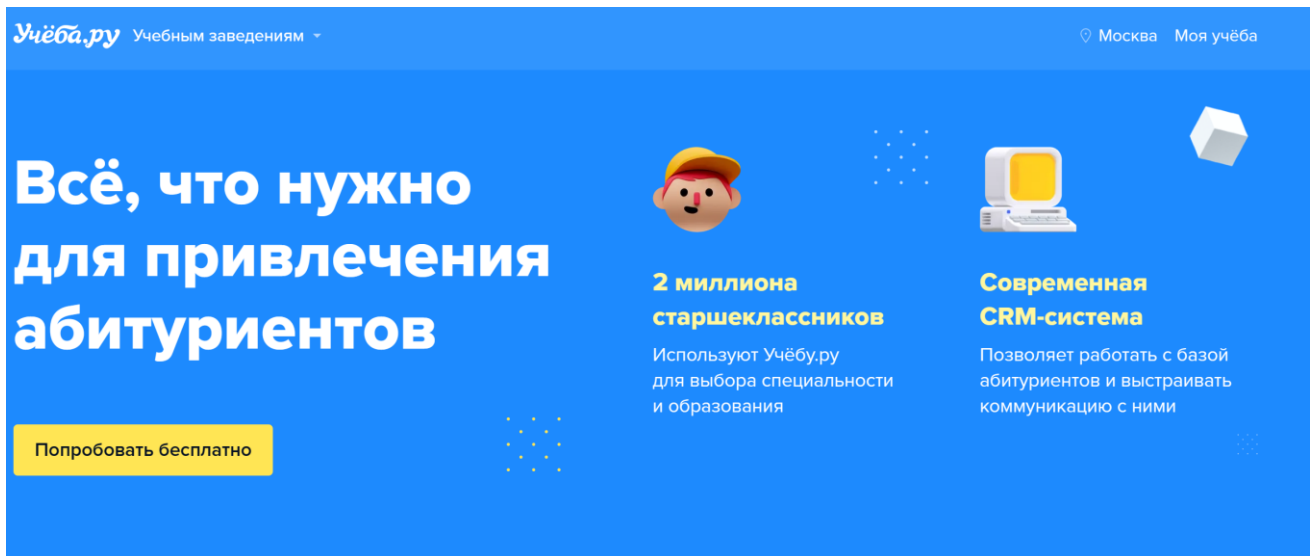


Рисунок 8 Верхняя панель для раздела «Учебным заведениям»

7.2 Раздел «Старшекласснику и абитуриенту» включает следующие модули

- Профорентация
- Планировщик поступления
- Подготовка к ЕГЭ и ОГЭ
- Вузы
- Колледжи
- Специальности
- Профессии
- Олимпиады
- Дни открытых дверей
- Рейтинги
- Статьи

7.2.1. Модуль «Профорентация» позволяет оставить заявку на проведение индивидуальной работы школьника с профориентологом в течение 3 занятий (см. рис. 9, 10).

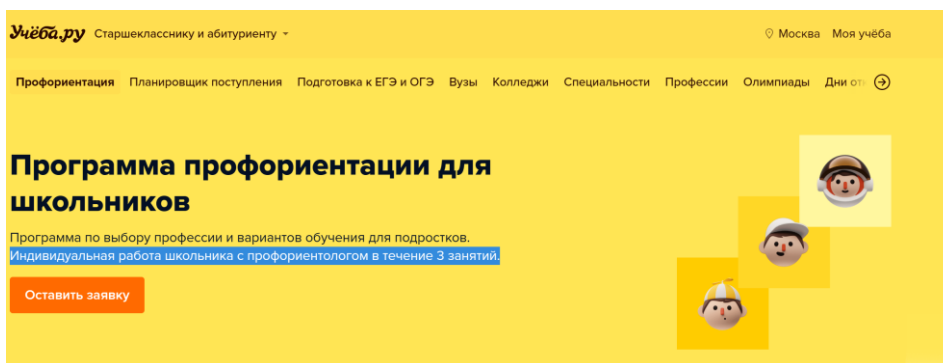


Рисунок 9 Модуль «Профорентация» раздела «Старшекласснику и абитуриенту»

Рисунок 10 «Оставить заявку»

7.2.2. Модуль «Планировщик поступления» позволяет пройти он-лайн анкетирование (см. рис. 11) по следующим подразделам:

- Интересы
- Специальности
- Программы
- План поступления

и исходя из указанных пользователем параметров выбрать перечень возможных специальностей и соответствующие им учебные заведения и сформировать индивидуальный план поступления (см. рис. 12).

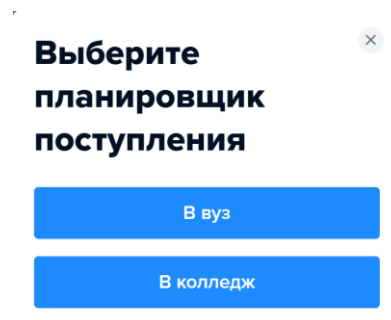
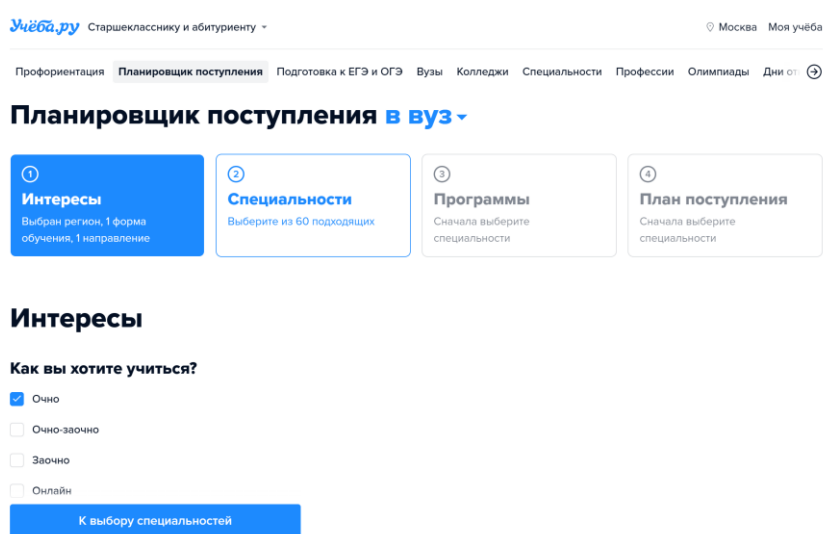


Рисунок 11 Модуль «Планировщик поступления» раздела «Старшекласснику и абитуриенту»

Рисунок 12 «Выбор учебного заведения»

7.2.3. Модуль «Подготовка к ЕГЭ и ОГЭ» позволяет записаться на вводный урок (см. рис. 13, 14)

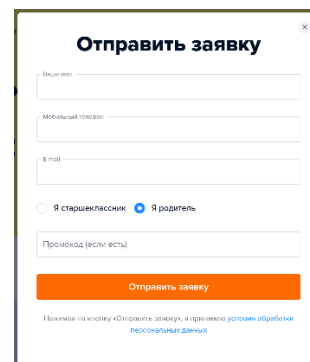
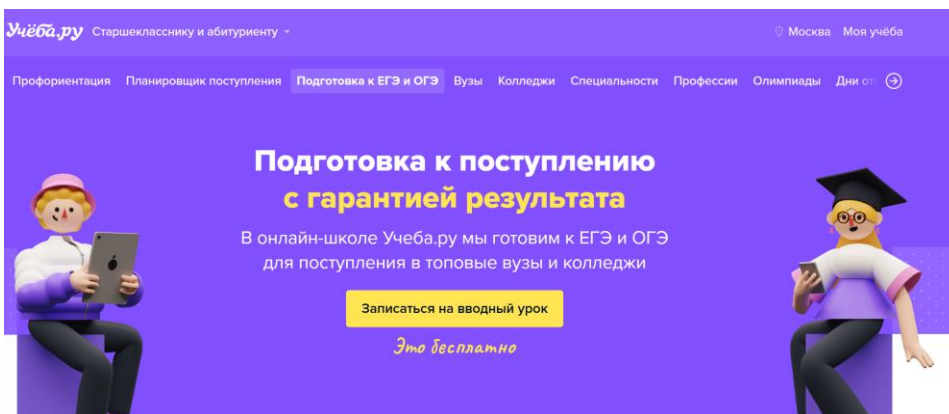


Рисунок 13 Модуль «Подготовка к ЕГЭ и ОГЭ» раздела «Старшекласснику и абитуриенту»

Рисунок 14 «Оставить заявку»

7.2.4. Модуль «Вузы» содержит базу данных высших учебных заведений (см. рис. 15). Структура базы данных позволяет формировать выборку результатов исходя из «Специальности», «Условий обучения», «Расположения» и «Предметов ЕГЭ». В модуле реализован компонент поиска, позволяющий осуществить поиск по ключевым словам с выдачей наиболее релевантных результатов.

Инструкция по установке и запуску программного обеспечения Веб-сайт Учѐба.ру

Учѐба.ру Старшекласснику и абитуриенту

Москва

Профориентация Планировщик поступления ЕГЭ и ОГЭ Вузы Колледжи Специальности Профессии Олимпиады Ещё

Вузы Москвы

Например: юриспруденция, медицина или МГУ **НАЙТИ**

СПЕЦИАЛЬНОСТИ УСЛОВИЯ ОБУЧЕНИЯ РАСПОЛОЖЕНИЕ ПРЕДМЕТЫ ЕГЭ

Найдено 3264 программы

Проходной балл Бюджетных мест Стоимость обучения

Всероссийский государственный университет юстиции (РПА Минюста России) от 78.3 35 мест от 159 600 р./год
5 программ

Факультет психологии Университета «Синергия» — 10 мест от 60 000 р./год
3 программы

18 МАРТА | 15:00
День открытых дверей
Погрузись в обстановку будущей учебы! Московский университет им. С.Ю. Витте открывает двери. Самый душевный и познавательный день для абитуриентов.
Узнать больше

Рисунок 15 Модуль «Вузы» раздела «Старшекласснику и абитуриенту»

7.2.5. Модуль «Колледжи» содержит базу данных средних специальных учебных заведений (см. рис. 16). Структура базы данных позволяет формировать выборку результатов исходя из «Специальности», «Условий обучения» и «Расположения». В модуле реализован компонент поиска, позволяющий осуществить поиск по ключевым словам с выдачей наиболее релевантных результатов.

Учѐба.ру Старшекласснику и абитуриенту

Москва

Профориентация Планировщик поступления ЕГЭ и ОГЭ Вузы Колледжи Специальности Профессии Олимпиады Ещё

Колледжи Москвы

Например: юриспруденция, медицина или МГУ **НАЙТИ**

СПЕЦИАЛЬНОСТИ УСЛОВИЯ ОБУЧЕНИЯ РАСПОЛОЖЕНИЕ

Найдено 1567 программ

Бюджетных мест Проходной балл Стоимость обучения

Московский гуманитарно-экономический университет — — от 60 000 р./год
7 программ

Колледж Московского финансово-юридического университета 85 мест — от 53 000 р./год
3 программы

13 – 24 МАРТА
ОНЛАЙН-МАРАФОН
Выбери вуз мечты
Тематические треки |
Эксклюзивный контент |
Встречи с топовыми вузами |
Лайфхаки от Учѐбы.ру
Подключайся!

Рисунок 16 Модуль «Колледжи» раздела «Старшекласснику и абитуриенту»

7.2.6. Модуль «Специальности» содержит компонент поиска, позволяющий осуществить поиск в категориях «Вузы» или «Колледжи» по ключевым словам с выдачей наиболее релевантных результатов (рис. 17).

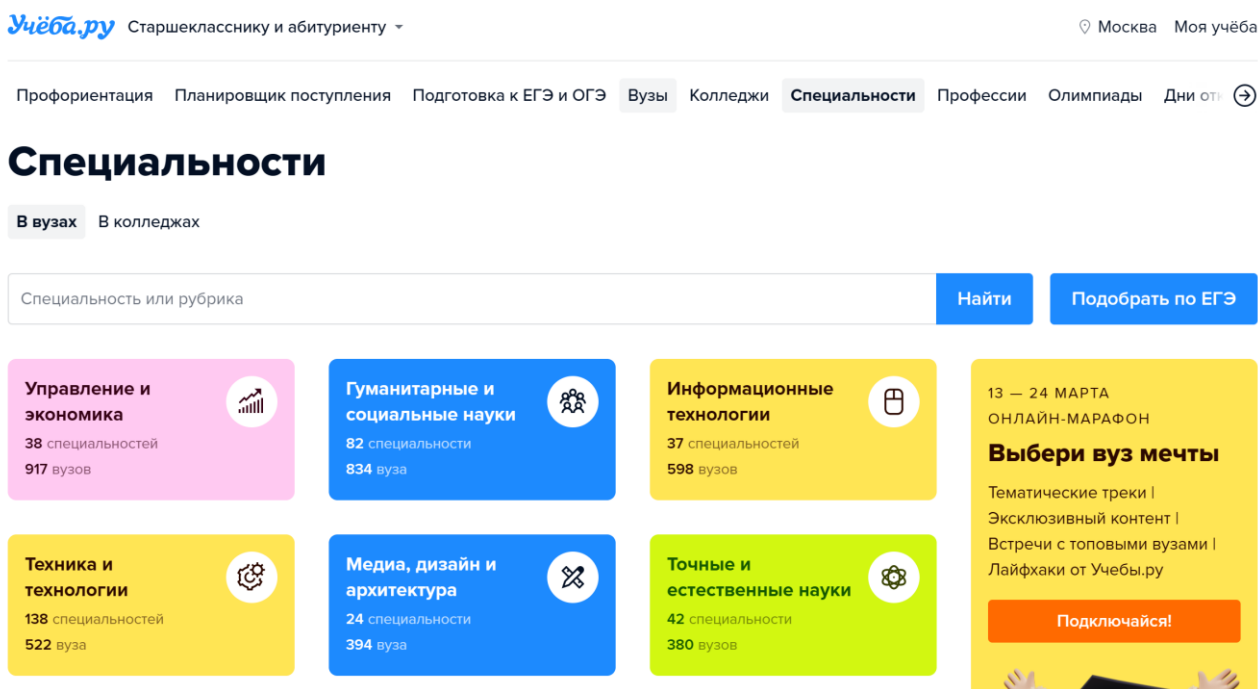


Рисунок 17 Модуль «Специальности» раздела «Старшекласснику и абитуриенту»

7.2.7. Модуль «Профессии» содержит компонент поиска, позволяющий осуществить поиск по ключевым словам с выдачей наиболее релевантных результатов (рис. 18).

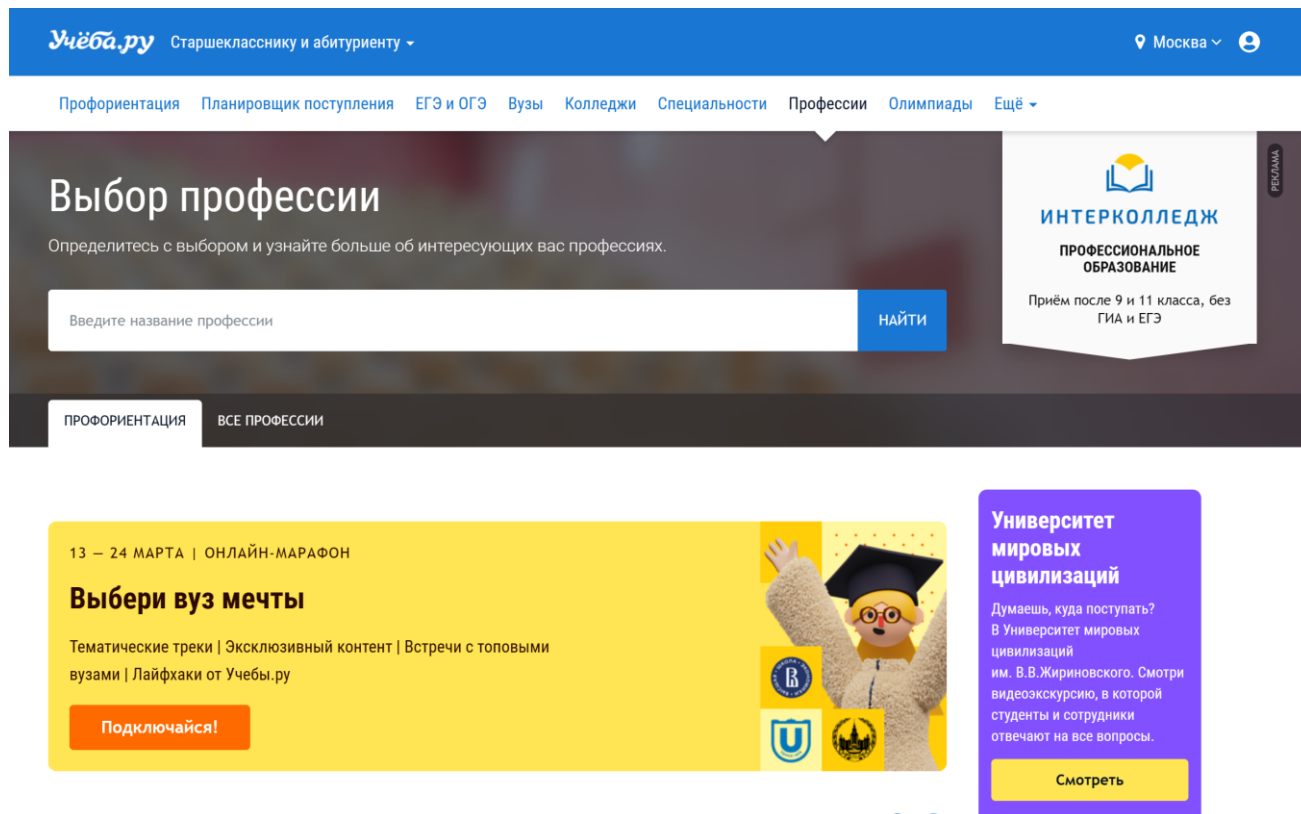


Рисунок 18 Модуль «Профессии» раздела «Старшекласснику и абитуриенту»

Вкладки «Профориентация» и «Все профессии» позволяет перейти на другие разделы Веб-сайта.

7.2.8. Модуль «Олимпиады» содержит базу данных олимпиад для школьников (рис. 19) Структура базы данных позволяет формировать выборку результатов исходя из «Названия олимпиады», «Предмета», «Уровня», «Класса», «Вуза-организатора» и «Города». В модуле реализован компонент поиска, позволяющий осуществить поиск по ключевым словам с выдачей наиболее релевантных результатов.

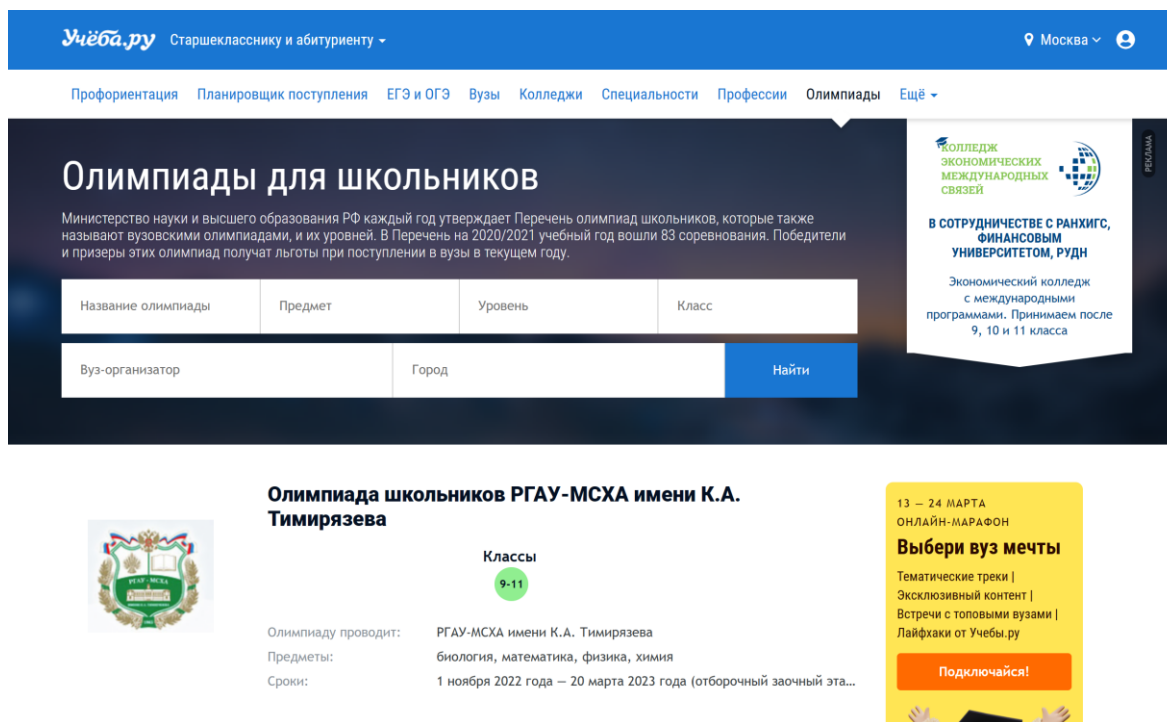


Рисунок 19 Модуль «Олимпиады для школьников» раздела «Старшекласснику и абитуриенту»

7.2.9. Модуль «Ещё» позволяет перейти на страницы Веб-сайта «Дни открытых верей», «Рейтинги», «Статьи» (см. рис 20).

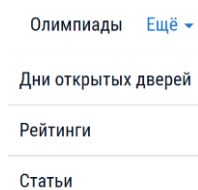


Рисунок 20 Модуль «Ещё» раздела «Старшекласснику и абитуриенту»

7.3 Раздел «Учебным заведениям» содержит несколько модулей, позволяющих управлять страницей учебного заведения (рис. 21, 22), размещать актуальную информацию о нем, а также заказывать дополнительные услуги через Веб-сайт и оставлять обратную связь.

Инструкция по установке и запуску программного обеспечения Веб-сайт Учёба.ру

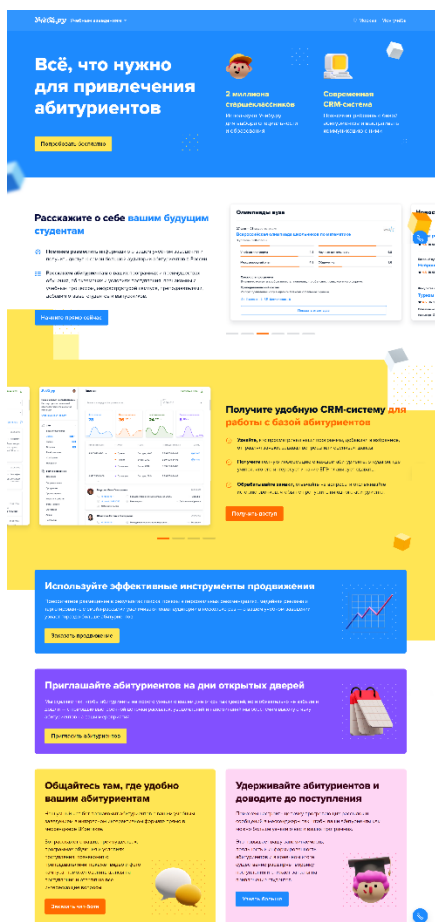


Рисунок 21 Модуль «Учебным заведениям»

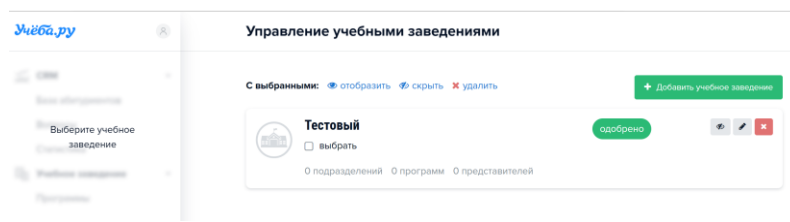


Рисунок 22 Модуль «Управление учебным заведением»

7.4 Раздел «Обучение для взрослых» содержит следующие модули:

- Курсы
- MBA
- Второе высшее
- Магистратура
- Аспирантура
- Дни открытых дверей,

представляющие собой тематические базы данных, аналогичные базам данных, приведенным в разделе «Старшекласснику и абитуриенту». В каждом модуле реализован компонент поиска, позволяющий осуществить поиск по ключевым словам с выдачей наиболее релевантных результатов.

7.5 Раздел «Образование для детей» содержит следующие модули:

- Школы
- Курсы для детей
- Статьи
- Дни открытых дверей

представляющие собой тематические базы данных, аналогичные базам данных, приведенным в разделе «Старшекласснику и абитуриенту». В каждом модуле реализован компонент поиска, позволяющий осуществить поиск по ключевым словам с выдачей наиболее релевантных результатов.

7.6 Раздел «Обучение за рубежом» содержит следующие модули:

- Учебные заведения
- Статьи

представляющие собой тематические базы данных, аналогичные базам данных, приведенным в разделе «Старшекласснику и абитуриенту». В каждом модуле реализован компонент поиска, позволяющий осуществить поиск по ключевым словам с выдачей наиболее релевантных результатов.